

PRESIDENCIA

Nota Presidencia N° 43 /2026.

Asunción, 16 de febrero del 2026.

Señor

**Abg. Cesar Núñez Stanley, Sindico del SENAVE
Contraloría General de la República (CGR)**

Presente

El **SERVICIO NACIONAL DE CALIDAD Y SANIDAD VEGETAL Y DE SEMILLAS (SENAVE)**, se dirige atentamente a la **SINDICATURA** de la **CONTRALORIA GENERAL DE LA REPUBLICA (CGR)**, en ocasión de responder las Notas CGR/SINDICATURA N° 02/26, donde solicita la remisión del Balance General, Cuenta de Resultados y Ejecución Presupuestaria, todas correspondientes al segundo semestre del Ejercicio Fiscal 2025.

Al respecto, y en cumplimiento de lo dispuesto en el inciso a) del artículo 3° de la Resolución CGR N° 1007/07, se remite adjunto el informe en formato digital (archivo PDF), suministrado por la Dirección General de Administración y Finanzas del SENAVE, a través de sus áreas de competencia.

El **SERVICIO NACIONAL DE CALIDAD Y SANIDAD VEGETAL Y DE SEMILLAS (SENAVE)**, hace propicia la oportunidad para reiterar a la **SINDICATURA** de la **CONTRALORIA GENERAL DE LA REPUBLICA (CGR)**, las expresiones de su distinguida consideración.



ING. AGR. RAMIRO SAMANIEGO MONTIEL
PRESIDENTE



SER.NAC.CAL.SAN.VEG.

V.A.F.


CRLEJEAZ

Nivel: 23 hasta: 18 Clase: 0 hasta: 9 Prog.: 0 hasta: 999 Proyecto/Actividad: 0 hasta: 99 Obj.: 0 hasta: 999 Fuente: 0 hasta: 99 Fin.: 0 hasta: 999 Pais: 0 hasta: 999 Dpt.: 0 hasta: 999

**LISTADO DE EJECUCION PRESUPUESTARIA POR EL OBJETO DEL GASTO
SOBRE MOVIMIENTOS DESDE EL 01/07/2025 AL 31/12/2025**

FECHA: 05/02/2026
HORA: 15:34:00
PAGINA: 1


OBJ. GAS.	DESCRIPCION	PRESUPUESTO INICIAL	MODIFICACIONES	PRESUPUESTO VIGENTE	OBLIGADO	SALDO PRESUPUESTARIO	PAGADO	OBLIGACIONES PENDIENTE DE PAGO
100	SERVICIOS PERSONALES	71.332.676.977	0	71.332.676.977	33.598.338.015	37.734.338.962	33.524.842.559	73.495.456
110	REMUNERACIONES BÁSICAS	46.164.350.999	0	46.164.350.999	19.822.089.232	26.342.261.767	19.822.089.232	0
111	SUELDOS	41.821.446.276	0	41.821.446.276	16.604.968.102	25.216.478.174	16.604.968.102	0
113	GASTOS DE REPRESENTACIÓN	791.800.800	0	791.800.800	393.403.800	398.397.000	393.403.800	0
114	AGUINALDO	3.551.103.923	0	3.551.103.923	2.823.717.330	727.386.593	2.823.717.330	0
120	REMUNERACIONES TEMPORALES	7.866.336.445	1.260.000.000	9.126.336.445	5.542.051.312	3.584.285.133	5.541.626.350	424.962
122	GASTOS DE RESIDENCIA	2.125.440.000	0	2.125.440.000	998.540.090	1.126.899.910	998.540.090	0
123	REMUNERACIÓN EXTRAORDINARIA	3.940.896.445	530.000.000	4.470.896.445	2.877.348.877	1.593.547.568	2.877.093.013	255.864
125	REMUNERACION ADICIONAL	1.800.000.000	730.000.000	2.530.000.000	1.666.162.345	863.837.665	1.665.993.247	169.098
130	ASIGNACIONES COMPLEMENTARIAS	10.256.160.000	521.601.460	10.777.761.460	5.489.528.134	5.288.233.326	5.489.528.134	0
131	SUBSIDIO FAMILIAR	1.200.000.000	1.300.000.000	2.500.000.000	1.314.318.758	1.185.681.242	1.314.318.758	0
133	BONIFICACIONES	9.000.000.000	-	8.206.261.460	4.136.709.376	4.069.552.084	4.136.709.376	0
137	GRATIFICACIONES POR SERVICIOS ESPECIALES	56.160.000	15.340.000	71.500.000	38.500.000	33.000.000	38.500.000	0
140	PERSONAL CONTRATADO	6.105.697.682	1.960.000.000	4.145.697.682	2.060.260.760	2.085.436.922	2.060.260.760	0
141	CONTRATACIÓN DE PERSONAL TÉCNICO	551.964.058	-	551.964.058	0	0	0	0
144	JORNALES	1.695.869.995	-	1.695.869.995	420.449.836	527.384.217	420.449.836	0
145	HONORARIOS PROFESIONALES	3.857.863.629	-	3.857.863.629	1.639.810.924	1.558.052.705	1.639.810.924	0
190	OTROS GASTOS DEL PERSONAL	940.131.851	178.398.540	1.118.530.391	684.408.577	434.121.814	611.338.083	73.070.494
199	OTROS GASTOS DEL PERSONAL	940.131.851	178.398.540	1.118.530.391	684.408.577	434.121.814	611.338.083	73.070.494
200	SERVICIOS NO PERSONALES	51.973.684.498	4.175.414.054	56.149.098.552	16.951.528.195	39.197.570.357	16.522.303.091	429.225.104
210	SERVICIOS BÁSICOS	1.860.000.000	0	1.860.000.000	673.547.669	1.186.452.331	695.470.600	21.922.931
211	ENERGÍA-ELECTRICA	950.000.000	0	950.000.000	394.978.407	555.021.593	387.840.350	7.138.057
212	AGUA	250.000.000	0	250.000.000	64.861.503	185.138.497	70.659.018	5.797.515
214	TELÉFONOS, TELEFAX Y OTROS SERVICIOS DE TELECOMUNICACIONES	540.000.000	0	540.000.000	199.274.759	340.725.241	221.144.732	21.869.973
215	CORREOS Y OTROS SERVICIOS POSTALES	120.000.000	0	120.000.000	14.433.000	105.567.000	15.826.500	1.393.500
220	TRANSPORTE Y ALMACENAJE	511.000.000	334.391.190	845.391.190	199.894.319	645.496.871	171.270.228	28.624.091
221	TRANSPORTE	14.000.000	453.300.000	467.300.000	20.848.864	446.451.136	17.261.137	3.587.727
222	ALMACENAJE	97.000.000	-	93.908.810	0	3.091.190	0	0
223	TRANSPORTE DE PERSONAS	400.000.000	-	375.000.000	179.045.455	185.954.545	154.009.091	25.036.364
230	PASAJES Y VIÁTICOS	4.128.565.997	1.300.000.000	5.428.565.997	1.545.243.978	3.883.322.019	1.774.653.563	229.409.585
231	PASAJES	1.012.200.000	0	1.012.200.000	215.313.746	796.886.254	393.119.497	177.805.751
232	VIÁTICOS Y MOVILIDAD	3.086.365.997	1.300.000.000	4.386.365.997	1.324.551.232	3.061.814.765	1.376.155.066	51.603.834
239	PASAJES Y VIÁTICOS VARIOS	30.000.000	0	30.000.000	5.379.000	24.621.000	5.379.000	0
240	GASTOS POR SERVICIOS DE ASEO, MANTENIMIENTO Y REPARACIONES	16.117.919.992	933.674.239	17.051.594.231	2.803.740.782	14.247.853.449	2.368.693.992	435.046.790
242	MANTENIMIENTO Y REPARACIONES MENORES DE EDIFICIOS Y LOCALES	1.916.000.000	1.970.681.614	3.886.681.614	1.164.581.077	2.722.100.537	908.964.536	255.616.541
243	MANTENIMIENTO Y REPARACIONES MENORES DE MAQUINARIAS, EQUIPOS	2.150.000.000	528.178.904	2.678.178.904	237.338.183	2.440.840.721	177.340.910	59.997.273



6-Seis.

**LISTADO DE EJECUCION PRESUPUESTARIA POR EL OBJETO DEL GASTO
 SOBRE MOVIMIENTOS DESDE EL 01/07/2025 AL 31/12/2025**

OBJ. GAS.	DESCRIPCION	PRESUPUESTO INICIAL	MODIFICACIONES	PRESUPUESTO VIGENTE	OBLIGADO	SALDO PRESUPUESTARIO	PAGADO	OBLIGACIONES PENDIENTE DE PAGO
244	MANTENIMIENTO Y REPARACIONES MENORES DE EQUIPOS DE TRANSPORT	2.512.000.000	-	1.657.842.305	448.148.795	1.209.693.510	461.670.364	13.521.569
245	SERVICIOS DE LIMPIEZA, ASEO Y FUMIGACIÓN	9.289.919.992	-	8.622.008.408	948.809.090	7.673.199.318	815.854.545	132.954.545
246	MANTENIMIENTO Y REPARACIONES MENORES DE INSTALACIONES	100.000.000	-	20.000.000	4.863.637	15.136.363	4.863.637	0
248	OTROS MANTENIMIENTOS Y REPARACIONES MENORES	150.000.000	36.883.000	186.883.000	0	186.883.000	0	0
250	ALQUILER DE EDIFICIOS Y LOCALES	3.900.000.000	1.459.707.717	5.359.707.717	2.664.445.759	2.695.261.958	2.733.173.031	68.727.272
251	DERECHOS DE BIENES INTANGIBLES	3.900.000.000	1.029.707.717	4.929.707.717	2.322.113.032	2.607.594.685	2.390.840.304	68.727.272
253	SERVICIOS TÉCNICOS Y PROFESIONALES	0	430.000.000	430.000.000	342.332.727	87.667.273	342.332.727	0
260	DE INFORMÁTICA Y SISTEMAS COMPUTARIZADOS	14.676.598.509	646.738.068	15.323.336.577	5.424.814.160	9.898.522.417	5.125.975.935	298.338.225
261	IMPRESIÓN, PUBLICACIONES Y REPRODUCCIONES	4.878.224.199	862.167.000	5.740.391.199	2.189.814.380	3.550.576.819	1.811.545.479	378.268.901
262	SERVICIOS BANCARIOS	4.808.874.310	-	4.468.269.319	853.931.371	3.614.337.948	863.113.189	9.181.818
263	PRIMAS Y GASTOS DE SEGUROS	25.000.000	0	25.000.000	5.325.118	19.674.882	5.430.118	105.000
264	PUBLICIDAD Y PROPAGANDA	608.000.000	225.000.000	834.000.000	6.606.945	827.393.055	29.983.118	23.376.173
265	PROMOCIONES Y EXPOSICIONES	1.751.500.000	951.124.059	2.702.624.059	1.146.448.458	1.556.175.601	1.192.579.779	46.131.321
266	SERVICIOS DE COMUNICACIONES	375.000.000	-	370.000.000	3.818.184	24.233.816	4.454.548	636.364
268	SERVICIOS TÉCNICOS Y PROFESIONALES VARIOS	50.000.000	40.000.000	90.000.000	4.324.249	85.675.751	4.324.249	0
270	SERVICIO SOCIAL	7.440.000.000	-	6.921.327.790	2.733.280.000	4.188.047.790	2.733.280.000	0
271	SERVICIOS DE MEDICINA PREPAGA Y DE SALUD	7.440.000.000	-	6.921.327.790	2.733.280.000	4.188.047.790	2.733.280.000	0
280	OTROS SERVICIOS EN GENERAL	2.340.000.000	19.575.050	2.359.575.050	676.222.457	1.683.352.593	699.790.640	23.568.183
281	SERVICIOS DE CEREMONIAL	620.000.000	-	541.378.850	230.045.454	311.333.396	192.034.545	38.010.909
282	SERVICIOS DE VIGILANCIA	1.320.000.000	-	1.294.000.000	406.363.638	887.636.362	474.090.911	67.727.273
284	SERVICIOS DE CATERING	400.000.000	124.196.200	524.196.200	39.813.365	484.382.835	33.665.184	6.148.181
290	SERVICIOS DE CAPACITACIÓN Y ADIESTRAMIENTO	999.600.000	0	999.600.000	230.339.071	769.260.929	219.995.102	10.343.969
291	CAPACITACIÓN DEL PERSONAL DEL ESTADO	999.600.000	0	999.600.000	230.339.071	769.260.929	219.995.102	10.343.969
300	BIENES DE CONSUMO E INSUMOS	11.619.337.230	13.673.762.775	25.293.100.005	4.293.864.160	20.999.235.845	4.130.948.222	162.915.938
305	PRODUCTOS ALIMENTICIOS	51.500.000	-	5.000.000	3.423.636	1.876.364	3.423.636	0
311	ALIMENTOS PARA PERSONAS	51.500.000	-	5.000.000	3.423.636	1.876.364	3.423.636	0
320	TEXTILES Y VESTUARIOS	130.390.000	-	120.000.000	0	120.000.000	0	0
322	PRENDAS DE VESTIR	60.000.000	60.000.000	120.000.000	0	120.000.000	0	0
323	CONFECIONES TEXTILES	9.390.000	-	9.390.000	0	0	0	0
324	CALZADOS	61.000.000	-	61.000.000	0	0	0	0
330	PRODUCTOS DE PAPEL, CARTÓN E IMPRESOS	212.850.000	526.900.000	739.750.000	253.716.659	486.033.341	265.725.887	12.009.228
331	PAPEL DE ESCRITORIO Y CARTÓN	50.000.000	137.000.000	187.000.000	20.732.451	166.267.549	77.598.951	56.866.500
333	PRODUCTOS DE ARTES GRAFICAS	27.000.000	-	25.750.000	0	25.750.000	0	0
334	PRODUCTOS DE PAPEL Y CARTON	123.850.000	397.150.000	521.000.000	232.984.208	288.015.792	188.126.936	44.857.272




751e7e

FECHA : 05/02/2026
 HORA : 15:34:00
 PAGINA: 3

**LISTADO DE EJECUCION PRESUPUESTARIA POR EL OBJETO DEL GASTO
 SOBRE MOVIMIENTOS DESDE EL 01/07/2025 AL 31/12/2025**

SER.NAC.CAL.SAN.VEG.
 V.A.F.
 CRLEJ44Z
 Nivel: 23 hasta: 23 Entidad: 18 hasta: 9 Prog.: 0 hasta: 99 Proyecto/Actividad: 0 hasta: 99 Fuente: 99 Fin.: 0 hasta: 99 Pais: 0 hasta: 99 Dpt.: 0 hasta: 99
 Proyectos Snp:

OBI. GAS.	DESCRIPCION	PRESUPUESTO INICIAL	MODIFICACIONES	PRESUPUESTO VIGENTE	OBLIGADO	SALDO PRESUPUESTARIO	PAGADO	OBLIGACIONES PENDIENTE DE PAGO
335	LIBROS, REVISTAS Y PERIÓDICOS	12.000.000	-	6.000.000	0	6.000.000	0	0
340	BIENES DE CONSUMO DE OFICINAS E INSUMOS	2.237.232.183	-	1.608.904.683	1.069.696.337	539.208.346	1.019.005.556	50.690.781
341	ELEMENTOS DE LIMPIEZA	544.000.000	-	282.450.000	97.240.819	185.209.181	22.818.184	74.422.635
342	ÚTILES DE ESCRITORIO, OFICINA Y ENSERES	394.919.683	-	705.021.183	498.990.606	206.030.577	514.957.914	15.967.308
343	ÚTILES Y MATERIALES ELÉCTRICOS	154.015.000	-	101.496.000	13.262.184	88.233.816	21.026.730	-
345	PRODUCTOS DE VIDRIO, LOZA Y PORCELANA	24.940.000	-	6.000.000	1.772.727	4.227.273	1.772.727	0
346	REPUESTOS Y ACCESORIOS MENORES	1.119.357.500	-	513.937.500	458.430.001	55.507.499	458.430.001	0
350	PRODUCTOS E INSTRUM. QUÍMICOS Y MEDICINALES	4.360.646.987	-	18.262.646.987	1.155.617.473	17.107.029.514	1.316.123.357	160.505.884
351	COMPUESTOS QUÍMICOS	1.139.287.000	3.897.000.000	5.036.287.000	421.607.332	4.614.679.668	297.840.899	123.766.433
352	PRODUCTOS FARMACÉUTICOS Y MEDICINALES	39.480.000	-	38.480.000	2.454.546	36.025.454	1.568.182	886.364
353	ABONOS Y FERTILIZANTES	5.000.000	0	5.000.000	0	5.000.000	0	0
354	INSECTICIDAS, FUMIGANTES Y OTROS	5.000.000	7.601.000.000	7.606.000.000	972.727	7.605.027.273	972.727	0
355	TINTAS, PINTURAS Y COLORANTES	64.982.690	0	64.982.690	944.364	64.038.326	571.636	372.728
357	PRODUCTOS DE MATERIAL PLÁSTICO	103.417.233	5.000.000	108.417.233	3.139.001	105.278.232	3.139.001	0
358	ÚTILES Y MATERIALES MÉDICO-QUIRÚRGICOS Y DE LABORATORIO	3.003.480.064	2.400.000.000	5.403.480.064	726.499.503	4.676.980.561	1.012.030.912	285.531.409
360	COMBUSTIBLES Y LUBRICANTES	3.250.000.000	0	3.250.000.000	1.071.085.278	2.178.914.722	876.513.874	194.571.404
361	COMBUSTIBLES	3.000.000.000	0	3.000.000.000	1.071.085.278	1.928.914.722	876.513.874	194.571.404
362	LUBRICANTES	250.000.000	0	250.000.000	0	250.000.000	0	0
390	OTROS BIENES DE CONSUMO	1.376.718.060	-	1.306.798.335	740.624.777	566.173.558	650.455.912	90.168.865
391	ARTÍCULOS DE CAUCHO	15.000.000	-	8.000.000	485.455	7.514.545	485.455	0
392	CUBIERTAS Y CÁMARAS DE AIRE	308.968.000	-	287.468.000	253.686.364	33.781.636	253.686.364	0
393	ESTRUCTURAS METÁLICAS ACABADAS	10.800.000	0	10.800.000	0	10.800.000	0	0
394	HERRAMIENTAS MENORES	70.335.000	-	33.915.275	18.647.272	15.268.003	4.806.363	13.840.909
395	MATERIALES PARA SEGURIDAD Y ADIESTRAMIENTO	557.815.060	-	223.815.060	57.415.863	166.399.197	1.860.908	55.554.955
396	ARTÍCULOS DE PLÁSTICOS	45.400.000	45.000.000	90.400.000	9.363.910	81.036.090	273	9.363.637
397	PRODUCTOS E INSUMOS METÁLICOS	95.000.000	25.000.000	120.000.000	14.092.275	105.907.725	4.498.820	9.593.455
398	PRODUCTOS E INSUMOS NO METÁLICOS	20.000.000	0	20.000.000	3.775.000	16.225.000	3.775.000	0
399	BIENES DE CONSUMO VARIOS	253.400.000	259.000.000	512.400.000	383.158.638	129.241.362	381.342.729	1.815.909
500	INVERSION FÍSICA	26.237.409.734	31.229.394.711	57.466.804.445	8.311.843.614	48.554.960.831	20.042.712.933	11.130.869.319
510	ADQUISICIONES DE INMUEBLES	0	1.257.344.229	1.257.344.229	1.257.344.229	0	1.257.344.229	0
512	ADQUISICIONES DE EDIFICIOS E INSTALACIONES	0	1.257.344.229	1.257.344.229	1.257.344.229	0	1.257.344.229	0
520	CONSTRUCCIONES	15.000.000.000	-	7.661.692.206	1.828.657.309	5.833.034.897	1.828.657.309	0
522	CONSTRUCCIONES DE OBRAS DE USO INSTITUCIONAL	15.000.000.000	-	7.661.692.206	1.828.657.309	5.833.034.897	1.828.657.309	0
530	ADQUISICIONES DE MAQUINARIAS, EQUIPOS Y HERRAMIENTAS EN GENE	4.820.061.400	35.473.506.399	40.293.567.799	1.139.676.167	39.153.891.632	14.122.821.485	12.983.145.318
532	MAQUINARIAS Y EQUIPOS AGROPECUARIOS E INDUSTRIALES	265.312.400	-	265.312.400	0	0	0	0
533	MAQUINARIAS Y EQUIPOS INDUSTRIALES	131.825.000	1.768.175.000	1.900.000.000	197.565.455	1.702.434.545	0	197.565.455



8 odo.

